

**Инструкция
ПО РЕГИСТРАЦИИ
пользователя на сайте
дистанционного обучения ОГАОУ ДПО «БелИРО»**

Адрес сайта: <http://moocbeliro.ru>

1. В верхнем правом углу главной страницы сайта нажать «Вход»
(Рис.1)

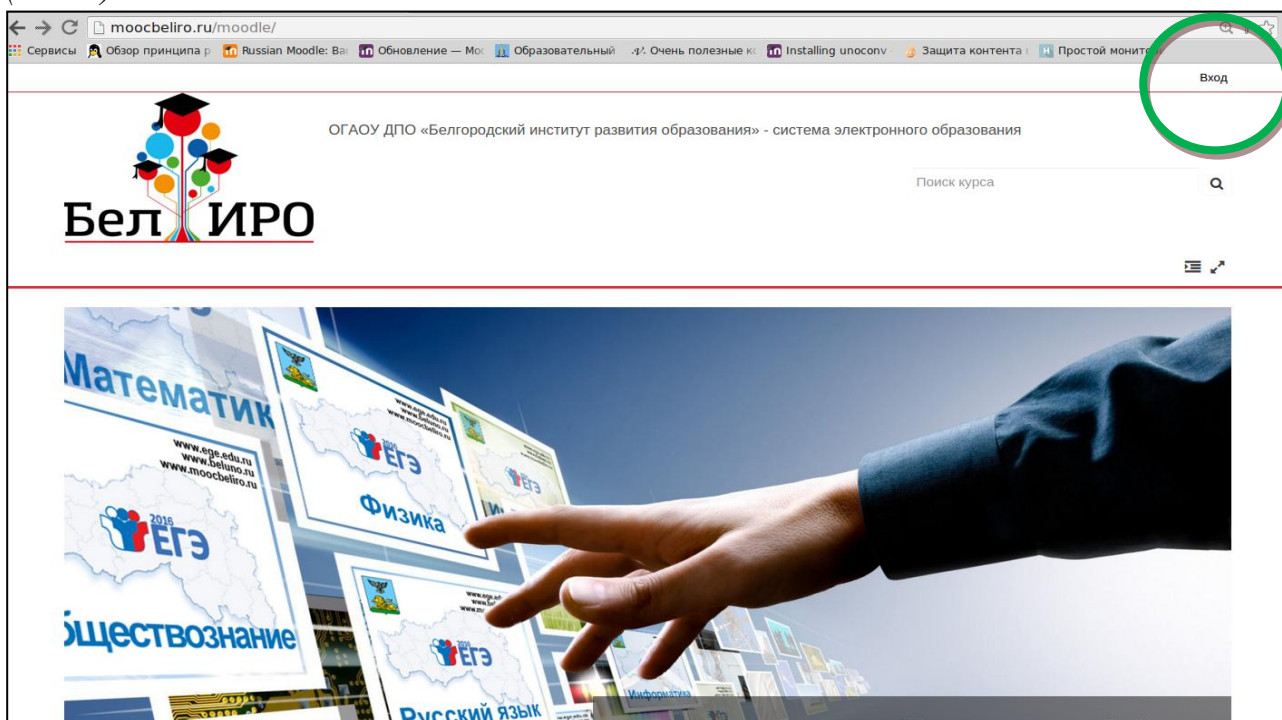


Рис.1 Вход в систему

2. Нажать «Создать учётную запись» в правой части экрана. (Рис.2)

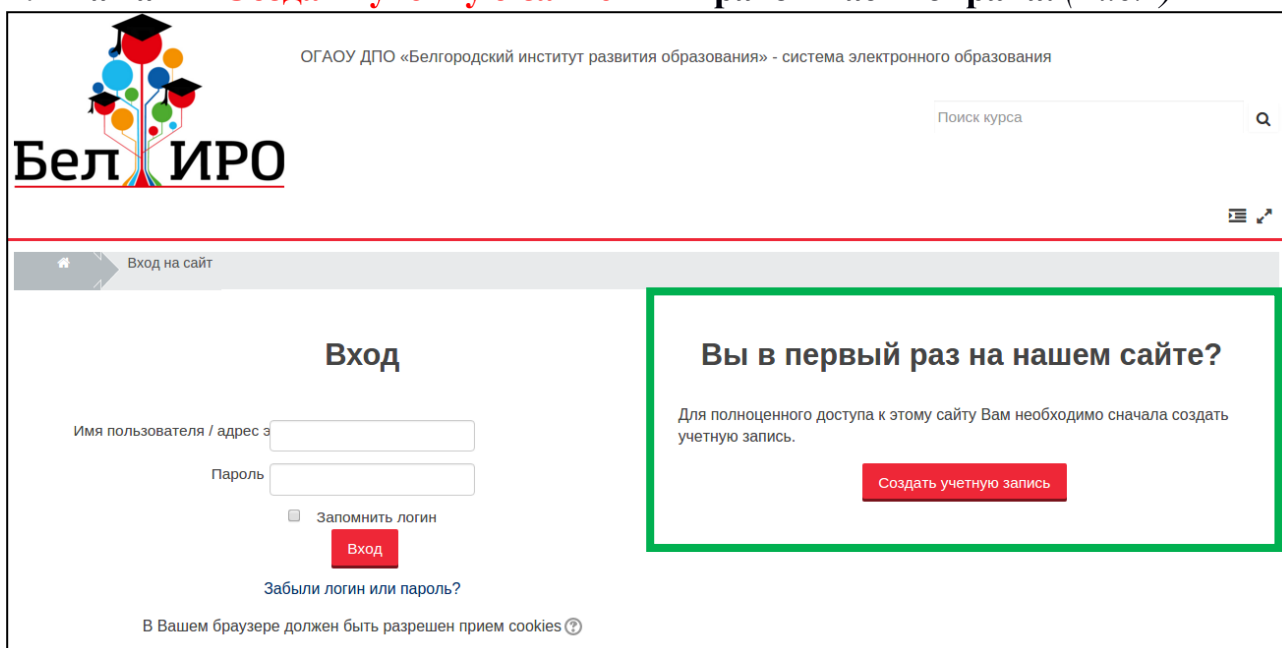


Рис.2. Создание учётной записи

3. Заполнить поля регистрационной формы (обязательные для заполнения поля отмечены знаком *). (Рис.3)

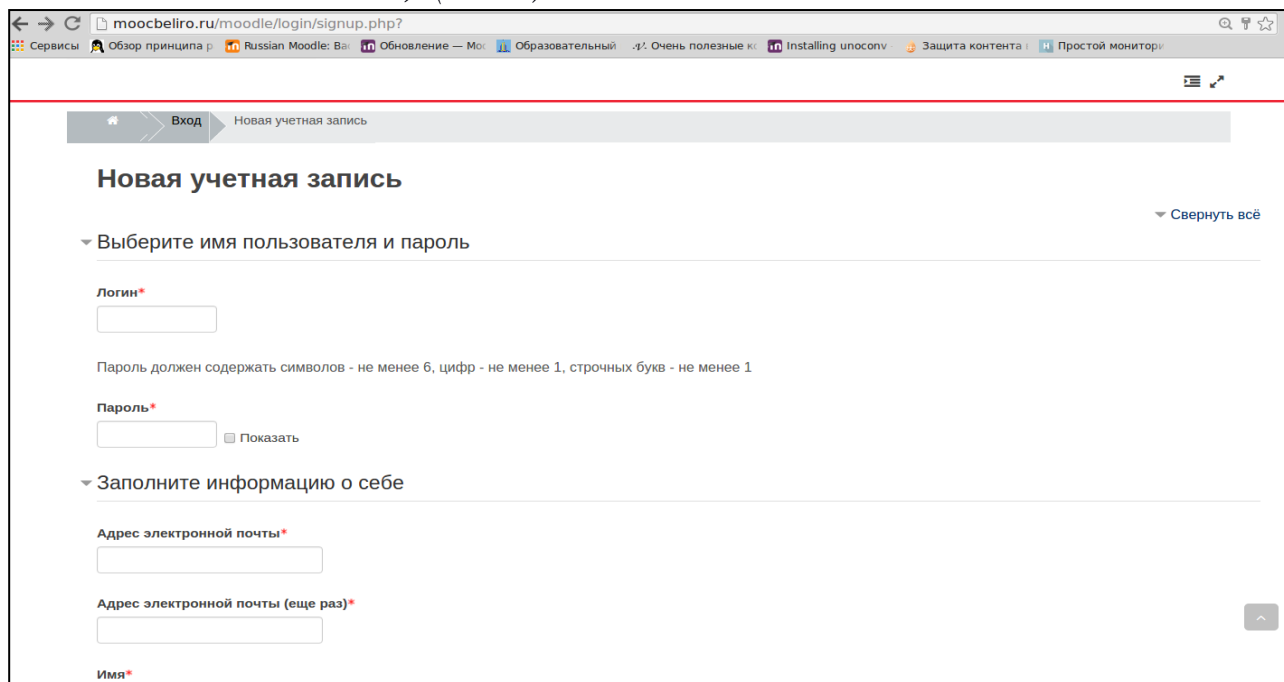


Рис.3. Регистрационная форма

Обратите внимание:

- пароль должен содержать символов - не менее 6, цифр - не менее 1, строчных букв - не менее 1. **Будьте внимательны при вводе адреса электронной почты и пароля!**
- в поля «Имя», «Фамилия» и «Отчество» вводятся имя, фамилия и отчество **русскими буквами с заглавной буквы.**

На указанный адрес электронной почты будет отправлено письмо, где будет предложено перейти по ссылке для завершения регистрации. **Переходом по ссылке подтверждается регистрация на сайте.**

Обратите внимание:

проверьте папку «Спам» Вашего почтового ящика. Если письмо с инструкцией не пришло, не создавайте новую учётную запись, обратитесь в службу технической поддержки сайта по телефону (4722) 34-19-64.

5. Чтобы начать пользоваться сайтом, Вам необходимо **АВТОРИЗОВАТЬСЯ** (см. **ИНСТРУКЦИЮ ПО АВТОРИЗАЦИИ**).

Разработка инструкции:

Рощупкин П.В.,

методист Центра дистанционных образовательных технологий
ОГАОУ ДПО «БелИРО»